

poj.typy programu



**Opis modelu:**

- Stelaż:** Drewno twarde i inne materiały drewniane
- Siedzisko:** w tej samej cenie można wybrać zimną piankę lub rdzeń sprężynowy pokryte włókniną tapicerską na trwale elastycznych sprężynach falistych regulacja głębokości siedziska dla indywidualnej głębokości siedziska / **za dopłatą**
- Oparcie:** bardzo elastyczne pasy tapicerskie z wysokiej jakości zimnej pianki wszystkie modele posiadają całkowicie obite oparcia!
- Podłokietnik:** odchylany podłokietnik / **za dopłatą**
- Materiał obicia:** model jest dostępny tylko w jednym kolorze

**Przybliżone wymiary w cm**

Wysokość:	86
Głębokość:	104
Wysokość siedzenia:	45
Standardowa głębokość siedziska:	70
Głębokość siedziska z ST:	55
Podłokietnik:	24
Odchylany podłokietnik	24-31

Rodzaje nóg w tej samej cenie - Wysokość ok. 18cm

Metalowa błyszcząca
W010-M03



Metalowa czarna
W010-M01

Typy szew w tej samej cenie

**Szew nakładany z
beżowym kontrastem**



**Szew nakładany bez
kontrastowa nić**

Wypełnienie siedziska w tej samej cenie

zimna pianka



rdzeń sprężynowy

Przy każdym zamówieniu proszę podać wszystkie istotne dane! Zawsze rozpoczynaj kombinację zamówień od elementu znajdującego się po lewej stronie (stojąc przodem do wypoczynku) (prosimy o dołączenie rysunku)!


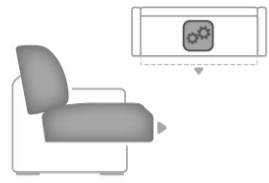


Mogą wystąpić różnice w przeszyciach między wersją w skórze naturalnej a tkaninie. Marszczenie się to normalny proces. Nie stanowi to wady jakościowej, ale jest zamierzone ze względu na model i właściwości produktu.


Wymiary podane w cm, szkice i zdjęcia przedstawionych modeli są przybliżone i mogą ulec zmianie. Zastrzegamy sobie prawo do korekty cen i zmian technicznych oraz możliwości ich dostawy. Decydujący jest aktualny stan kolekcji.


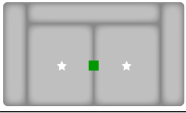












Wymiary powierzchni do leżenia (jeśli w planie typu przewidziana jest funkcja spania) są określone funkcją spania w połączeniu funkcji z podłokietnikiem i elementem narożnym (SE) i nieznacznie się zmieniają w połączeniu z innymi typami.










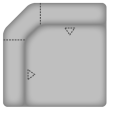
Ponieważ drewno jest produktem naturalnym, możliwe różnice kolorystyczne w wybarwieniu nie mogą być podstawą do reklamacji.












Uwaga - osoby z rozrusznikiem serca: Wszystkie wbudowane silniki elektryczne, są zgodne z przepisami DIN i VDE. Niemniej jednak zalecamy, aby osoby z rozrusznikami serca skonsultowały się z lekarzem w celu uniknięcia problemów.




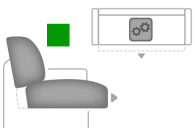


Opis funkcji	
<p>Regulacja głębokości siedzenia (ST) ★ - za dopłatą</p>  <p>Poprzez delikatne podniesienie i przesunięcie poduchy oparciowej można indywidualnie ustawić głębokość siedziska. Przy każdym elemencie możliwa tylko w komplecie i nie dostarczana indywidualnie. Brak możliwości jednoczesnego zamówienia przestawnego oparcia ST i wysuwana siedzisko VZMO!</p>	<p>Wysuwane siedzisko (VZMo) ■ - za dopłatą</p>  <p>Siedzisko można wysunąć ok. 19 cm do przodu za pomocą silnika elektrycznego. Brak możliwości jednoczesnego zamówienia przestawnego oparcia ST i wysuwana siedzisko VZMO!</p>
<p>Ręczny przełącznik (HS) - za dopłatą</p>  <p>do pracy silnika na każde siedzenie z podłokietnikiem, tylko w połączeniu z funkcją relaksu z silnikiem elektrycznym.</p>	<p>Podłokietnika ruchomy (LAL) - za dopłatą</p>  <p>możliwe we wszystkich elementach z podłokietnikiem możliwe w typie tylko całkowicie możliwe!</p>

Numer	artykuł	zdjęcie	opis	Ceny												
				B	C	D	E	F	G	H	I					
Kombinacje																
1	zobacz opis		<p>LALL KSG CanGXMoLiL = Leżanka prosta X ze zmotoryzowaną regulacją do pochylonej pozycji leżącej duży zagłówek i odchylany podłokietnik lewy;</p> <p>2,5EL ST = Sofa 2,5-osobowa wewnętrzna i regulację głębokości siedzenia, bez podłokietnika;</p> <p>1XKOGPR KS = Sofa 1-osobowa element kombinowany prosty X Piccolo i hockerem/przystawką z prawej stronie i zagłówek</p>													

Numer	artykuł	zdjęcie	Numer	artykuł	zdjęcie	szer.	wys.	głęb.	opis	Ceny								
										B	C	D	E	F	G	H	I	
Sofa / kanapa																		
3	3					208	86	104	3-Sitzer, Rücken echt									
4	2,5					182	86	104	2,5-Sitzer, Rücken echt									
Element końcowy																		
5	3L		6	3R		184	86	104	Sofa 3-osobowa, lewy lub prawy podłokietnik, całkowite obicie									
7	2,5L		8	2,5R		158	86	104	Sofa 2,5-osobowa, lewy lub prawy podłokietnik, całkowite obicie									
9	1,5XXL		10	1,5XXLR		132	86	104	Sofa 1-osobowa XXL, lewy lub prawy podłokietnik, z ciągłym siedziskiem i oparciem optic									
11	Aho1,5		12	1,5AhoR		120	86	104	Sofa 1,5-osobowa z hockerem/przystawką z lewej lub prawej strony, całkowite obicie									
13	CanGXL		14	CanGXR		111	86	180	Leżanka prosta X, lewy lub prawy podłokietnik, całkowite obicie - ST nie jest możliwe -									
15	CanGXMoLIL		16	CanGXMoLIR		111	86	180 - 212	Leżanka prosta X ze zmotoryzowaną regulacją do pochylonej pozycji leżącej (obsługa za pomocą przełącznika ręcznego), lewy lub prawy podłokietnik, całkowite obicie - ST nie jest możliwe -									

Numer	artykuł	zdjęcie	Numer	artykuł	zdjęcie	szer.	wys.	głęb.	opis	Ceny							
										B	C	D	E	F	G	H	I
17	CanGXLL		18	CanGXLR		137	86	180	Leżanka prosta XL, lewy lub prawy podłokietnik, całkowite obicie - ST nie jest możliwe -								
19	CanGXLMoLIL		20	CanGXLMoLIR		137	86	180 - 212	Leżanka prosta XL ze zmotoryzowaną regulacją do pochylonej pozycji leżącej (obsługa za pomocą przełącznika ręcznego), lewy lub prawy podłokietnik, całkowite obicie - ST nie jest możliwe -								
21	1XKOGPL		22	1XKOGPR		91	86	208	Sofa 1-osobowa element kombinowany prosty X Piccolo i hockerem/przystawką z lewej lub prawej stronie, całkowite obicie - ST nie jest możliwe -								
Element środkowy																	
23	3EL					160	86	104	Sofa 3-osobowa wewnętrzna, bez podłokietnika, całkowite obicie								
24	2,5EL					134	86	104	Sofa 2,5-osobowa wewnętrzna, bez podłokietnika, całkowite obicie								
Róg																	
25	SEG					104	86	104	Duży element narożny, całkowite obicie - ST nie jest możliwe -								
26	SEGRR					104	86	104	Duży narożny i oparciem relax po obu stronach (3 częściowa optyka), całkowite obicie ST i zagłówek nie jest możliwy								

Numer	artykuł	zdjęcie	Numer	artykuł	zdjęcie	szer.	wys.	głęb.	opis	Ceny										
										B	C	D	E	F	G	H	I			
Stółek barowy																				
27	XL Ho					93	45	68	Stółek XL, mocno wyścielane, wypełnienie tylko z pianką zimną											
28	XXL Ho					133	45	68	Stółek XXL, wypełnienie tylko z pianką zimną											
Poduszka																				
29	Poduszka pod plecy mała					58	25		Poduszka lędźwiowa mała											
30	Poduszka pod plecy duża					70	25		Poduszka lędźwiowa duża Zalecane dla 3-osobowa, CanGX, CanGXL i 1,5XXL											
31	Poduszka 50x50					50	50		Poduszka											
32	Poduszka 40x40					40	40		Poduszka											
Zaglówek																				
33	zaglówek KS					56	21	15	Zaglówek regulowany pod względem wysokości i kąta nachylenia, w tym prowadnica zagłówka											
34	zaglówek duża KSG					70	21	15	Duży zaglówek regulowany pod względem wysokości i kąta nachylenia, w tym prowadnica zagłówka Dostępne tylko dla 3-osobowa, 1,5-osobowa, CanGX, CanGXL i 1,5XXL-osobowa											
34.1	Zaglówek XL					90	21	15	Zaglówek XL regulowany pod względem wysokości i kąta nachylenia, w tym prowadnica zagłówka Dostępne tylko dla 1,5XXL-osobowa, CanGX i CanGXL											
35	zaglówek Premium PKS					50	28	23	Zaglówek Premium regulowany pod względem wysokości i kąta nachylenia, w tym prowadnica zagłówka											
36	zaglówek Premium duża PKSG					60	28	23	Duży zaglówek Premium regulowany pod względem wysokości i kąta nachylenia, w tym prowadnica zagłówka Dostępne tylko dla 3-osobowa, 1,5-osobowa, CanGX, CanGXL i 1,5XXL-osobowa											

Numer	artykuł	zdjęcie	Numer	artykuł	zdjęcie	szer.	wys.	głęb.	opis	Ceny							
										B	C	D	E	F	G	H	I
38	Dopl. za miejsce montażowe								Tylko prowadnica zagłówka *bez zagłówka* (możliwa w każdej pozycji zagłówka) Prosimy podać dokładnie! (Obserwuj notatki w elementach)								
Akcesoria / małe części																	
39	Dopłata za LAL								Dopłata do odchylany podłokietnik LAL								
40	Dopłata za ST								Dopłata za regulację głębokości siedzenia ST (w każdym elemencie wyłącznie jako zestaw) - możliwe tylko w przypadku wybranych typów (patrz piktogram) - - NIE jest możliwe w połączeniu z VZMO w jednym typie -								
41	Dopłata za VZMo								Dopłata do zmotoryzowanego elementu wysuwanego VZMO Siedzenie można wyciągnąć o ok. 19 cm do przodu. - możliwe tylko w przypadku wybranych typów (patrz piktogram) - (sterowanie przy użyciu sensorów dotykowych) - NIE jest możliwe w połączeniu z ST w jednym typie -								
42	Dopłata za HS								Dopłata za ręczny przełącznik HS do pracy silnika na każde siedzenie z podłokietnikiem (tylko w elementach z podłokietnikiem; w elementach z 2 podłokietnikami możliwy tylko komplet)								
43	bieżący metr tkaniny								Metraż tkaniny - szerokość około 140 cm; zamówienia od minimum 0,5 metra ze skokiem co 10 cm								