

poj.typy programu



**Opis modelu:**

Stelaż: Metal, drewno twarde i inne materiały drewniane
Siedzisko: w tej samej cenie można wybrać zimną piankę lub rdzeń sprężynowy pokryte włókniną tapicerską na trwale elastycznych sprężynach falistych
Oparcie: bardzo elastyczne pasy tapicerskie z wysokiej jakości zimnej pianki z indywidualnie regulowanymi poduszkami oparciovymi zapewniającymi wysoki komfort oparcia i większą głębokość siedziska wszystkie modele bez rzeczywisty materiał na plecach! (z wyjątkiem fotel, Sofa 2-osobowa z dwoma podłokietnikami)
Podłokietnik: **rzeczywisty materiał na plecach za dodatkową opłatą**
Skóra: odchylany podłokietnik / **za dopłatą**
 model jest dostępny tylko w jednym kolorze

**Przybliżone wymiary w cm**

Wysokość:	84/110
Głębokość:	95
Głębokość relaksu:	184
Wysokość siedzenia:	46
Głębokość siedzenia:	53-62
Podłokietnik:	18
odchylany podłokietnik:	18-26

Rodzaje nóg w tej samej cenie - przybliżone 13cm/ 16cm Wysokość

Uwaga na wysokość stóp:
 dla elementów z podłokietnikiem = Wysokość 13 cm
 dla elementów bez podłogi = Wysokość 16 cm



Aluminiowa polerowane
 W014-M25



Aluminiowa czarna
 W014-M01

Wypełnieni siedziska w tej samej cenie

zimna pianka



rdzeń sprężynowy

Typy szew w tej samej cenie

Szew nakładany bez
kontrastowa nić



Szew nakładany z
beżowym kontrastem

Przy każdym zamówieniu proszę podać wszystkie istotne dane! Zawsze rozpoczynaj kombinacje zamówień od elementu znajdującego się po lewej stronie (stojąc przodem do wypoczynku) (prosimy o dołączenie rysunku)!






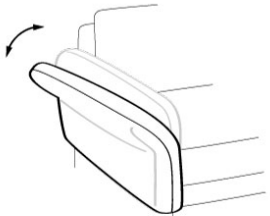
Mogą wystąpić różnice w przeszyciach między wersją w skórze naturalnej a tkaninie. Marszczenie się to normalny proces. Nie stanowi to wady jakościowej, ale jest zamierzone ze względu na model i właściwości produktu.

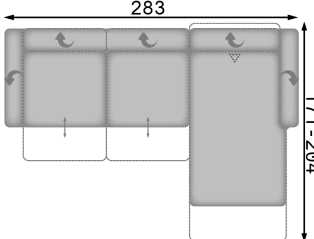
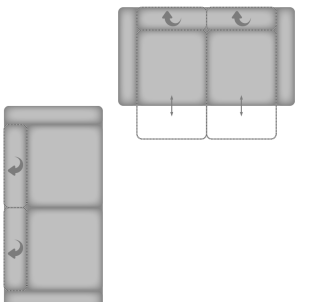
Wymiary podane w cm, szkice i zdjęcia przedstawionych modeli są przybliżone i mogą ulec zmianie. Zastrzegamy sobie prawo do korekty cen i zmian technicznych oraz możliwości ich dostawy. Decydujący jest aktualny stan kolekcji.









Wymiary powierzchni do leżenia (jeśli w planie typu przewidziana jest funkcja spania) są określone funkcją spania w połączeniu funkcji z podłokietnikiem i elementem narożnym (SE) i nieznacznie się zmieniają w połączeniu z innymi typami.



















Ponieważ drewno jest produktem naturalnym, możliwe różnice kolorystyczne w wybarwieniu nie mogą być podstawą do reklamacji.













Uwaga - osoby z rozrusznikiem serca: Wszystkie wbudowane silniki elektryczne, są zgodne z przepisami DIN i VDE. Niemniej jednak zalecamy, aby osoby z rozrusznikami serca skonsultowały się z lekarzem w celu uniknięcia problemów.










Opis funkcji	
<p>WallAway 1-silnikowy z pływającą optyką (WA1S)  - za dopłatą</p>  <p>Maksymalna nośność 120kg</p> <p>Do wyboru funkcja WallAway na jedno siedzenie</p>  <p>2x sensory dotykoww (z boku po lewej stronie)</p> <p>Ustaw zagłówek w żądanej pozycji. Poprzez naciśnięcie podparcie nóg przsuwa się na wysokość siedzenia, a siedzenie o dodatkowe kilka cm do góry i do przodu do pozycji odchylonej, przy czym oparcie pozostaje z dala od ściany. Następnie oparcie rozkłada się dalej do pozycji leżącej, a siedzenie przesuwa się dalej do przodu i do góry. Oprcie pozostaje nadal z dala od ściany.</p> <p>Istnieje możliwość indywidualnego zestawienia pojedynczych funkcji siedzenia w poszczególnych modelach. (patrz dopłaty)</p>	<p>Regulacja oparcia: oparcie można złożyć do góry (KV)</p>  <p>W tym z indywidualnie regulowanymi poduszkami oparciowymi zapewniającymi wysoki komfort oparcia i większą głębokość siedziska</p>
<p>Akumulator do zmotoryzowanej funkcji WallAway - za dopłatą</p>  <p>do funkcji bezprzewodowej na jedno siedzenie, możliwy tylko w połączeniu z WAS1 2,2Ah Li-ion</p>	<p>Podłokietnika ruchomy (LAL) - za dopłatą</p>  <p>Możliwe we wszystkich elementach z podłokietnikiem. Nie jest możliwe w fotelu.</p>











Numer	artykuł	zdjęcie	opis	Ceny									
				Stoff	100	100	120	120	140 + CLOUDY	140 + CLOUDY	160	160	180
				Rücken echt	Rücken unecht	Rücken echt	Rücken unecht	Rücken echt	Rücken unecht	Rücken echt	Rücken unecht	Rücken echt	Rücken unecht
Kombinacje													
1	zobacz opis		<p>LALL WAS1L 3LKVV WAS1R = Sofa 3-osobowa z regulacją zagłówka in funkcja WallAway na obeh straneh, lewy odchylany podłokietnik; CanGXMoLiRKV LALR = Leżanka prosta X z regulacją zagłówka i elektryczną regulacją do pochylonej pozycji leżącej, prawy odchylany podłokietnik</p>										
2	zobacz opis		<p>3KV = Sofa 3-osobowa z regulacją zagłówka; WAS1L 2,5KVW WAS1R = Sofa 2,5-osobowa z regulacją zagłówka in funkcja WallAway na obeh straneh</p>										





Numer	artykuł	zdjęcie	Numer	artykuł	zdjęcie	szer.	wys.	głęb.	opis	Ceny							
										Stoff	100	100	120	120	140 + CLOUDY	140 + CLOUDY	160
										Rücken echt	Rücken unecht	Rücken echt	Rücken unecht	Rücken echt	Rücken unecht	Rücken echt	Rücken unecht
Sofa / kanapa																	
3	3KV					196	84 - 110	95	Sofa 3-osobowa z regulacją zagłówka								
4	3KVV					196	84 - 110	95	Sofa 3-osobowa z regulacją zagłówka, tylko w połączeniu z * WA-Fkt. za dodatkową opłatą - dostawa dwuczęściowa -								
5	2,5KV					170	84 - 110	95	Sofa 2,5-osobowa z regulacją zagłówka								
6	2,5KVV					170	84 - 110	95	Sofa 2,5-osobowa z regulacją zagłówka, tylko w połączeniu z * WA-Fkt. za dodatkową opłatą - dostawa dwuczęściowa -								
7	2KV					144	84 - 110	95	Sofa 2-osobowa z regulacją zagłówka całkowite obicie								
8	2KVV					144	84 - 110	95	Sofa 2-osobowa z regulacją zagłówka, całkowite obicie, tylko w połączeniu z * WA-Fkt. za dodatkową opłatą - dostawa dwuczęściowa -								
Fotel																	
9	1KV					90	84 - 110	95	Fotel z regulacją zagłówka, całkowite obicie								
10	1KVV					90	84 - 110	95	Fotel z regulacją zagłówka, całkowite obicie, tylko w połączeniu z * WA-Fkt. za dodatkową opłatą - nie jest możliwe z odchylanym podłokietnikiem -								

Numer	artykuł	zdjęcie	Numer	artykuł	zdjęcie	szer.	wys.	głęb.	opis	Ceny												
										Stoff	100 Rücken echt	100 Rücken unecht	120 Rücken echt	120 Rücken unecht	140 + CLOUDY Rücken echt	140 + CLOUDY Rücken unecht	160 Rücken echt	160 Rücken unecht	180 Rücken echt	180 Rücken unecht		
Element końcowy																						
11	3LKV		12	3RKV		178	84 - 110	95	Sofa 3-osobowa z regulacją zagłówka, lewy lub prawy podłokietnik													
13	3LKWV		14	3RKWV		178	84 - 110	95	Sofa 3-osobowa z regulacją zagłówka, lewy lub prawy podłokietnik, tylko w połączeniu z * WA-Fkt. za dodatkową opłatą - dostawa dwuczęściowa -													
15	2,5LKV		16	2,5RKV		152	84 - 110	95	Sofa 2,5-osobowa z regulacją zagłówka, lewy lub prawy podłokietnik													
17	2,5LKWV		18	2,5RKWV		152	84 - 110	95	Sofa 2,5-osobowa z regulacją zagłówka, lewy lub prawy podłokietnik, tylko w połączeniu z * WA-Fkt. za dodatkową opłatą - dostawa dwuczęściowa -													
19	2LKV		20	2RKV		126	84 - 110	95	Sofa 2-osobowa z regulacją zagłówka, lewy lub prawy podłokietnik													
21	2LKWV		22	2RKWV		126	84 - 110	95	Sofa 2-osobowa z regulacją zagłówka, lewy lub prawy podłokietnik, tylko w połączeniu z * WA-Fkt. za dodatkową opłatą - dostawa dwuczęściowa -													
23	1,5LKV		24	1,5RKV		98	84 - 110	95	Sofa 1,5-osobowa z regulacją zagłówka, lewy lub prawy podłokietnik													
25	1,5LKWV		26	1,5RKWV		98	84 - 110	95	Sofa 1,5-osobowa z regulacją zagłówka, lewy lub prawy podłokietnik, tylko w połączeniu z * WA-Fkt. za dodatkową opłatą													
27	AhoL2KV		28	2KVAhoR		170	84 - 110	95	Sofa 2-osobowa z regulacją zagłówka i hockerem/przystawką z lewej lub prawej strony													

Nume	artykuł	zdjęcie	Nume	artykuł	zdjęcie	szer.	wys.	głęb.	opis	Ceny												
										Stoff	100 Rücken echt	100 Rücken unecht	120 Rücken echt	120 Rücken unecht	140 + CLOUDY Rücken echt	140 + CLOUDY Rücken unecht	160 Rücken echt	160 Rücken unecht	180 Rücken echt	180 Rücken unecht		
29	AhoL1,5KV		30	1,5KVAhoR		144	84 - 110	95	Sofa 1,5-osobowa z regulacją zagłówka i hockerem/przystawką z lewej lub prawej strony													
31	AhoL1KV		32	1KVAhoR		118	84 - 110	95	Sofa 1-osobowa z regulacją zagłówka i hockerem/przystawką z lewej lub prawej strony													
33	AhoL		34	AhoR		62	46	95	Hocker/przystawka, dołączny z lewej lub prawej strony, nie bezpośrednio w narożnikach, nie ma możliwości zamówienia osobno, tylko do połączenia z elementami z WA													
35	CanGLKV		36	CanGRKV		91	84 - 110	171	Leżanka prosta z regulacją zagłówka, lewy lub prawy podłokietnikiem													
37	CanGMoLiKV		38	CanGMoLiRKV		91	84 - 110	171 - 204	Leżanka prosta z regulacją zagłówka i elektryczną regulacją do pochylonej pozycji leżącej, (Obsługa za pomocą przełącznika ręcznego) lewy lub prawy podłokietnik													
39	CanGXlKV		40	CanGXlRKV		105	84 - 110	171	Leżanka prosta X z regulacją zagłówka, lewy lub prawy podłokietnik													

Numer	artykuł	zdjęcie	Numer	artykuł	zdjęcie	szer.	wys.	głęb.	opis	Ceny													
										Stoff	100 Rücken echt	100 Rücken unecht	120 Rücken echt	120 Rücken unecht	140 + CLOUDY Rücken echt	140 + CLOUDY Rücken unecht	160 Rücken echt	160 Rücken unecht	180 Rücken echt	180 Rücken unecht			
41	CanGXMoLILKV		42	CanGXMoLIRKV		105	84 - 110	171 - 204	Leżanka prosta X z regulacją zagłówka i elektryczną regulacją do pochylonej pozycji leżącej, (Obsługa za pomocą przełącznika ręcznego) lewy lub prawy podłokietnik														
Element środkowy																							
43	3ELKV					160	84 - 110	95	Sofa 3-osobowa wewnętrzna z regulacją zagłówka, bez podłokietnika														
44	3ELKWW					160	84 - 110	95	Sofa 3-osobowa wewnętrzna z regulacją zagłówka, bez podłokietnika, tylko w połączeniu z * WA-Fkt. za dodatkową opłatą - dostawa dwuczęściowa -														
45	2,5ELKV					134	84 - 110	95	Sofa 2,5-osobowa wewnętrzna z regulacją zagłówka, bez podłokietnika														
46	2,5ELKWW					134	84 - 110	95	Sofa 2,5-osobowa wewnętrzna z regulacją zagłówka, bez podłokietnika, tylko w połączeniu z * WA-Fkt. za dodatkową opłatą - dostawa dwuczęściowa -														
47	2ELKV					108	84 - 110	95	Sofa 2-osobowa wewnętrzna z regulacją zagłówka, bez podłokietnika														
48	2ELKWW					108	84 - 110	95	Sofa 2-osobowa wewnętrzna z regulacją zagłówka, bez podłokietnika, tylko w połączeniu z * WA-Fkt. za dodatkową opłatą - dostawa dwuczęściowa -														
49	1,5ELKV					80	84 - 110	95	Sofa 1,5-osobowa wewnętrzna z regulacją zagłówka, bez podłokietnika														

Numer	artykuł	zdjęcie	Numer	artykuł	zdjęcie	szer.	wys.	głęb.	opis	Ceny											
										Stoff	100 Rücken echt	100 Rücken unecht	120 Rücken echt	120 Rücken unecht	140 + CLOUDY Rücken echt	140 + CLOUDY Rücken unecht	160 Rücken echt	160 Rücken unecht	180 Rücken echt	180 Rücken unecht	
50	1,5ELKW					80	84 - 110	95	Sofa 1,5-osobowa wewnętrzna z regulacją zagłówka, bez podłokietnika, tylko w połączeniu z * WA-Fkt. za dodatkową opłatą												
Róg																					
51	REKV					104	84 - 110	104	Narożny zaokrąglony z regulacją zagłówka												
Stołek barowy																					
52	Ho					60	46	60	Stołek, mocno wyściełane, wypełnienie tylko z pianką zimną												
53	XL Ho					87	46	65	Stołek XL, mocno wyściełane, wypełnienie tylko z pianką zimną												
54	XXL Ho					130	46	65	Stołek XXL, wypełnienie tylko z pianką zimną												
Poduszka																					
55	Poduszka 40x40					40	40		Poduszka												
56	Poduszka 50x50					50	50		Poduszka												
57	Poduszka 40x40(tkanina)					40	40		Poduszka 40x40 (tkanina)												
58	Poduszka 50x50(tkanina)					50	50		Poduszka 50x50 (tkanina)												
Akcesoria / małe części																					
59	Dopłata WallAway WAS1								Dopłata za jedno miejsce WAS1 WallAway sterowaną silnikiem elektrycznym - możliwe tylko w przypadku wybranych typów (patrz piktogram) -												

Numer	artykuł	zdjęcie	Numer	artykuł	zdjęcie	szer.	wys.	głęb.	opis	Ceny												
										Stoff	100 Rücken echt	100 Rücken unecht	120 Rücken echt	120 Rücken unecht	140 + CLOUDY Rücken echt	140 + CLOUDY Rücken unecht	160 Rücken echt	160 Rücken unecht	180 Rücken echt	180 Rücken unecht		
60	Dopłata za HS								Dopłata za ręczny przełącznik HS do pracy silnika na każde siedzenie z podłokietnikami (tylko w elementach z podłokietnikiem; w elementach z 2 podłokietnikami możliwy tylko komplet)													
61	Dopłata za akumulator								Dopłata za każdy akumulator do bezprzewodowej funkcji WallAway na każde siedzisko - tylko w połączeniu z WA1S -													
62	Dopłata za LAL								Dopłata do odchylany podłokietnik, dostępna we wszystkich elementach z podłokietnikiem (z wyjątkiem fotela)													
63	Skóra tylko (ok. 4,5 m ²)								Skóra tylko w w całości (ok. 4,5 m ²) Do uwzględnienia: Powierzchnia skóry do wykorzystania może wynieść ok.60-70%, poprzez możliwość wystąpienia na skórze naturalnych uszkodzeń.													