

poj.typy programu



**Opis modelu:**

Stelaż: drewno twarde i inne materiały drewniane
Siedzisko: 2 różne wypełnienia siedziska do wyboru
 pokryta włókniną tapicerską na sprężystej sprężynie falistej
 regulacja głębokości siedziska dla indywidualnej głębokości siedziska / **za dopłatą**
 Wszystkie modele posiadają całkowicie obite oparcia!
Oparcie: bardzo elastyczne pasy tapicerskie z wysokiej jakości zimnej pianki
Podłokietnik: Odchylany podłokietnik / **za dopłatą**
Powierzchnia leżenia: obicie w tkaninie / metalowy uchwyt
Materiał obicia: model jest dostępny tylko w jednym kolorze



Model dostępny w
 Cord i Feincord!

**Przybliżone wymiary w cm**

Wysokość:	90
Głębokość:	105
Wysokość siedzenia:	45
Głębokość siedzenia:	68
Głębokość siedziska z ST  :	53
Podłokietnik:	15
Odchylany podłokietnik:	15-26

Rodzaje nóg w tej samej cenie - Wysokość ok. 16cm

Metalowa błyszcząca



Metalowa czarna

Wypełnieni siedziska w tej samej cenie

rdzeń sprężynowy



zimna pianka

Przy każdym zamówieniu proszę podać wszystkie istotne dane! Zawsze rozpoczynaj kombinacje zamówień od elementu znajdującego się po lewej stronie (stojąc przodem do wypoczynku) (prosimy o dołączenie rysunku)!

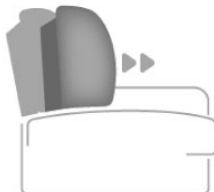
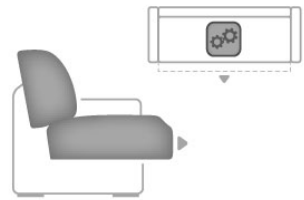
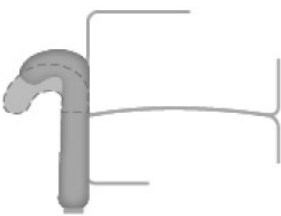

Mogą wystąpić różnice w przeszyciach między wersją w skórze naturalnej a tkaninie. Marszczenie się to normalny proces. Nie stanowi to wady jakościowej, ale jest zamierzone ze względu na model i właściwości produktu.

Wymiary podane w cm, szkice i zdjęcia przedstawionych modeli są przybliżone i mogą ulec zmianie. Zastrzegamy sobie prawo do korekty cen i zmian technicznych oraz możliwości ich dostawy. Decydujący jest aktualny stan kolekcji.

Wymiary powierzchni do leżenia (jeśli w planie typu przewidziana jest funkcja spania) są określone funkcją spania w połączeniu funkcji z podłokietnikiem i elementem narożnym (SE) i nieznacznie się zmieniają w połączeniu z innymi typami.

Ponieważ drewno jest produktem naturalnym, możliwe różnice kolorystyczne w wybarwieniu nie mogą być podstawą do reklamacji.

Uwaga - osoby z rozrusznikiem serca: Wszystkie wbudowane silniki elektryczne, są zgodne z przepisami DIN i VDE. Niemniej jednak zalecamy, aby osoby z rozrusznikami serca skonsultowały się z lekarzem w celu uniknięcia problemów.

Opis funkcji	
<p>Regulacja głębokości siedzenia (ST) ★ - za dopłatą</p>  <p>Poprzez delikatne podniesienie i przesunięcie poduchy oparciowej można indywidualnie ustawić głębokość siedziska. Przy każdym elemencie możliwa tylko w komplecie i nie dostarczana indywidualnie. Brak możliwości jednoczesnego zamówienia przestawnego oparcia ST i wysuwana siedzisko VZMO!</p>	<p>Wysuwane siedzisko (VZMo) ■ - za dopłatą</p>  <p>Siedzisko można wysunąć ok. 19 cm do przodu za pomocą silnika elektrycznego. Brak możliwości jednoczesnego zamówienia przestawnego oparcia ST i wysuwana siedzisko VZMO!</p>
<p>Podłokietnika ruchomy (LAL) - za dopłatą</p>  <p>możliwe we wszystkich elementach</p>	<p>Ręczny przełącznik (HS) - za dopłatą</p>  <p>do pracy silnika na każde siedzenie z podłokietnikiem, tylko w połączeniu z funkcją relaksu z silnikiem elektrycznym.</p>

Ilustracja obróbka tkaniny dla Cord i Feincord

Model ten dostępny jest również w wersji Cord / Feincord.

Proszę zapoznać się z przykładowymi piktogramami dla obróbki tkanin.



Vkládané mezelementy do sestav



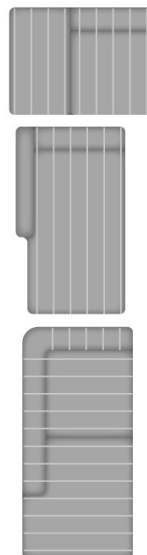
Rohové elementy



Samostatné pohovky



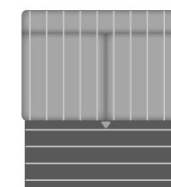
Jednostranné elementy do sestav



Taburety



Elementy s funkcí příležitostného lůžka



Uwaga: Tkanina łóżka wysuwanego jest zawsze pozioma.

Przy każdym zamówieniu proszę podać wszystkie istotne dane! Zawsze rozpoczynaj kombinacje zamówień od elementu znajdującego się po lewej stronie (stojąc przodem do wypoczynku) (prosimy o dołączenie rysunku)!

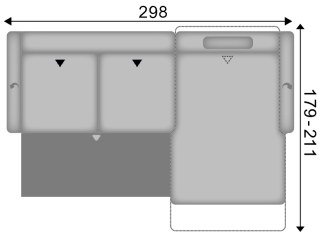
Mogą wystąpić różnice w przeszyciach między wersją w skórze naturalnej a tkaninie. Marszczenie się to normalny proces. Nie stanowi to wady jakościowej, ale jest zamierzone ze względu na model i właściwości produktu.














Wymiary podane w cm, szkice i zdjęcia przedstawionych modeli są przybliżone i mogą ulec zmianie. Zastrzegamy sobie prawo do korekty cen i zmian technicznych oraz możliwości ich dostawy. Decydujący jest aktualny stan kolekcji.













Wymiary powierzchni do leżenia (jeśli w planie typu przewidziana jest funkcja spania) są określone funkcją spania w połączeniu funkcji z podłokietnikami i elementem narożnym (SE) i nieznacznie się zmieniają w połączeniu z innymi typami.











Ponieważ drewno jest produktem naturalnym, możliwe różnice kolorystyczne w wybarwieniu nie mogą być podstawą do reklamacji.




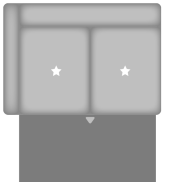

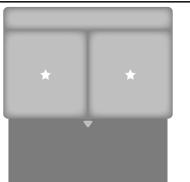
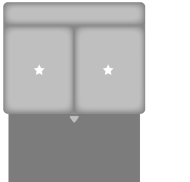



Uwaga - osoby z rozrusznikiem serca: Wszystkie wbudowane silniki elektryczne, są zgodne z przepisami DIN i VDE. Niemniej jednak zalecamy, aby osoby z rozrusznikami serca skonsultowały się z lekarzem w celu uniknięcia problemów.











Numer	artykuł	zdjęcie	opis	Ceny				
				1	2	3	4	5
Kombinacje								
1	zobacz opis		<p>LALL 3AL ST = 3-osobowa z funkcją spania, regulacja głębokości siedziska i odchylany podłokietnik z lewej strony; CanXLMoLIR KSG LALR = Canape XL z silnikiem elektrycznym regulacja do pozycji odchylonej, duży zagłówek, odchylany podłokietnik z prawej strony zakres regulacji: 298x179 cm</p> <p>pow.do leżenia: 264 x 134 cm</p>					



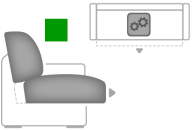

Numer	artykuł	zdjęcie	Numer	artykuł	zdjęcie	szer.	wys.	głęb.	opis	Ceny					
										1	2	3	4	5	
Sofa / kanapa															
100	3					190	90	105	Sofa 3-osobowa						
101	2,5					164	90	105	Sofa 2,5-osobowa						
102	2					138	90	105	Sofa 2-osobowa						
Element końcowy															
200	3L		201	3R		175	90	105	Sofa 3-osobowa, lewy lub prawy podłokietnik						
206	2,5L		207	2,5R		149	90	105	Sofa 2,5-osobowa, lewy lub prawy podłokietnik						
208	2L		209	2R		123	90	105	Sofa 2-osobowa, lewy lub prawy podłokietnik						
324	AhoL1,5		325	1,5AhoR		112	90	105	Sofa 1,5-osobowa z lewym lub prawym hockerem/przystawką						
300	CanXL		301	CanXR		97	90	179	Leżanka X podłokietnik lewej lub prawej strony – możliwa tylko w połączeniu z elementami Z funkcją spania –						

Numer	artykuł	zdjęcie	Numer	artykuł	zdjęcie	szer.	wys.	głęb.	opis	Ceny				
										1	2	3	4	5
311	CanXMoLiL		312	CanXMoLiR		97	90	179 - 211	Leżanka X z regulacją silnikiem elektrycznym do pochylonej pozycji leżącej (obsługiwany przy pomocy pilota), podłokietnik po lewej lub prawej stronie – – możliwa tylko w połączeniu z elementami Z funkcją spania –					
300.1	CanGXL		301.1	CanGXR		102	90	179	Leżanka prosta X z lewym lub prawym podłokietnikiem – możliwa tylko w połączeniu z elementami BEZ funkcją spania i elementami Z funkcji VZMO –					
311.1	CanGXMoLiL		312.1	CanGXMoLiR		102	90	179 - 211	Leżanka X prosta ze zmotoryzowaną regulacją do pochylonej pozycji leżącej (obsługa za pomocą przełącznika ręcznego), lewy lub prawy podłokietnik – niemożliwe z ST – – możliwa tylko w połączeniu z elementami BEZ funkcją spania i elementami Z funkcji VZMO –					
300.2	CanXLL		301.2	CanXLR		123	90	179	Leżanka XL, lewy lub prawy podłokietnik – możliwa tylko w połączeniu z elementami Z funkcją spania –					
311.2	CanXLMoLiL		312.2	CanXLMoLiR		123	90	179 - 211	Leżanka XL ze zmotoryzowaną regulacją do pochylonej pozycji leżącej (obsługa za pomocą przełącznika ręcznego), lewy lub prawy podłokietnik, – możliwa tylko w połączeniu z elementami Z funkcją spania –					
300.3	CanGXLL		301.3	CanGXLR		128	90	179	Leżanka XL, prosta lewy lub prawy podłokietnik całkowite obicie – możliwa tylko w połączeniu z elementami BEZ funkcją spania i elementami Z funkcji VZMO –					

Numer	artykuł	zdjęcie	Numer	artykuł	zdjęcie	szer.	wys.	głęb.	opis	Ceny				
										1	2	3	4	5
311.3	CanGXLMoLiL		312.3	CanGXLMoLiR		128	90	179 - 211	Leżanka XL prosta ze zmotoryzowaną regulacją do pochylonej pozycji leżącej (obsługa za pomocą przełącznika ręcznego), lewy lub prawy podłokietnik - niemożliwe z ST - - możliwa tylko w połączeniu z elementami BEZ funkcją spania i elementami Z funkcji VZMO -					
258	1XKOL		259	1XKOR		100	90	220	Element 1-osobowy kombinowany/otomana X - lewy lub prawy - ST nie jest możliwa w części narożnej - - możliwa tylko w połączeniu z elementami Z funkcją spania -					
266	1XKOGl		267	1XKOGR		105	90	220	Element 1-osobowy kombinowany/otomana X- prosta lewy lub prawy całkowite obicie, - ST nie jest możliwa w części narożnej - - możliwa tylko w połączeniu z elementami BEZ funkcją spania i elementami Z funkcji VZMO -					
Element środkowy														
350	3EL					160	90	105	Sofa 3-osobowa wewnętrzna (bez podłokietnika)					
351	2,5EL					134	90	105	Sofa 2,5-osobowa wewnętrzna (bez podłokietnika)					
352	2EL					108	90	105	Sofa 2-osobowa wewnętrzna (bez podłokietnika)					
Róg														
411	SE					100	90	100	Element narożny - brak możliwości ST -					

Numer	artykuł	zdjęcie	Numer	artykuł	zdjęcie	szer.	wys.	głęb.	opis	Ceny				
										1	2	3	4	5
412	SEG					105	90	105	Duży narożnik, całkowite obicie, – brak możliwości ST – – możliwa tylko w połączeniu z elementami BEZ funkcją –					
Sofa z funkcją spania / amerykanka / tap														
450	3AL		451	3AR		175	90	105	Sofa 3-osobowa z funkcją spania, lewy lub prawy podłokietnik – możliwa tylko w połączeniu z elementem narożnym, leżanką lub leżanką lub kombinowany/otomana - pow.do leżenia: 220 x 134 cm					
452	2,5AL		453	2,5AR		149	90	105	Sofa 2,5-osobowa z funkcją spania, całkowite obicie, lewy lub prawy podłokietnik, możliwa tylko w połączeniu z elementem narożnym, leżanką i element kombinowany/otomana pow.do leżenia: 194 x 134 cm					
454	3AEL					160	90	105	Sofa 3-osobowa, element pośredni, z funkcją spania, bez podłokietnika pow.do leżenia: 152 x 134 cm					
455	2,5AEL					134	90	105	Sofa 2,5-osobowa, element pośredni, z funkcją spania, bez podłokietnika pow.do leżenia: 126 x 134 cm					
Stołek barowy														
645	Ho					60	45	60	Stołek, mocno wyściełane, wypełnienie tylko z pianką zimną					
644	XXL Ho					132	45	68	Stołek XXL, mocno wyściełane, wypełnienie tylko z pianką zimną					
Poduszka														
650	Poduszka 50x50					50	50		Poduszka					

Numer	artykuł	zdjęcie	Numer	artykuł	zdjęcie	szer.	wys.	głęb.	opis	Ceny				
										1	2	3	4	5
651	Poduszka 40x40					40	40		Poduszka					
657	Podus. z szeroka lamówka 62x62					62	62		Poduszka z szeroką lamówką					
656	Podus. z szeroka lamówka 52x52					52	52		Poduszka z szeroką lamówką					
659	Poduszka leżwiowa					58	25		Poduszka leżwiowa					
Zaglówek														
700	Zaglówek KS					57	26	12	Zaglówek regulowany regulowana wysokość i nachylenie, w tym. Urządzenie zagłówkowe (dla wariantów 3, 2,5, 1,5Aho, CanX i CanXL)					
700.1	Zaglówek duża KSG					67	26	12	Duży zaglówek regulowany regulowana wysokość i nachylenie, w tym. Urządzenie zagłówkowe (dla wariantów 3, 2,5, 1,5Aho, CanX i CanXL)					
702	Zaglówek Premium PKS					50	26	23	Zaglówek Premium regulowany pod względem wysokości i kąta nachylenia, w tym prowadnica KS					
702.1	Zaglówek Premium duża PKSG					60	26	23	Duży zaglówek regulowany premium (dla wariantów 3, CanX i CanXL) regulowana wysokość i nachylenie, w tym. urządzenie zagłówkowe					
705	Dopl. za miejsce montażowe								Tylko prowadnica zagłówka/miejsce na zagłówek *bez zagłówka* (możliwa w każdej pozycji zagłówka) Prosimy podać dokładnie!					
Akcesoria / małe części														
706.1	Dopłata za LAL								Dopłata do odchylany podłokietnik					

Numer	artykuł	zdjęcie	Numer	artykuł	zdjęcie	szer.	wys.	głębokość	opis	Ceny				
										1	2	3	4	5
706	Dopłata za ST								Dopłata za regulację głębokości siedzenia (w każdym elemencie wyłącznie jako zestaw) (możliwe modele oznaczone *) - NIE łączy się z VZMo w siedzeniu -					
738	Dopłata za HS								Dopłata za ręczny przełącznik HS do pracy silnika na każde siedzenie z podłokietnikiem (tylko w elementach z podłokietnikiem; w elementach z 2 podłokietnikami możliwy tylko komplet)					
709	Dopłata za VZMO								Dopłata do zmotoryzowanego elementu wysuwanego VZMO Siedzenie można wyciągnąć o ok. 19 cm do przodu. (możliwe modele oznaczone symbolem □) - NIE łączy się z ST w siedzeniu -					
726	blezacy metr tkaniny								Metraż tkaniny - szerokość około 140 cm; zamówienia od minimum 0,5 metra ze skokiem co 10 cm					