

poj.typy programu



**Opis modelu:****Stelaż:** drewno twarde i inne materiały drewniane**Siedzisko:** **BOXSPRING**

kieszonkowy rdzeń sprężynowy pokryty rdzeniem sprężynowym Bonell z wysokiej jakości pianką polieterową, pokryte włókniną tapicerską na trwale elastycznych sprężynach falistych w tym regulacja głębokości siedziska dla indywidualnej głębokości siedziska bardzo elastyczne pasy tapicerskie z wysokiej jakości zimnej pianki, w tym pojedynczo regulowany zagłówek z funkcją zagięć z funkcją optymalizacji zagięć i marszczeń / **za dopłatą** wszystkie modele posiadają całkowicie obite oparcia!

Oparcie:**Podłokietnik:****Powierzchnia leżenia:** obicie w tkaninie / metalowy uchwyt**Materiał obicia:**

Model dostępny w
Cord i Feincord!

**Przybliżone wymiary w cm**

Wysokość:	83-98 lub 85-100
Wysokość:	124
Wysokość siedzenia:	47 lub 49
Głębokość siedzenia:	59-79
Podłokietnik:	40

Rodzaje nóg w tej samej cenie - Wysokość ok. 4,5cm lub 6cm**Uwaga odnośnie dostępnych nóg:**

Wysokość nozki 4,5 cm = Wysokość siedzenia 47cm

Wysokość nozki 6 cm = Wysokość siedzenia 49cm



Noga metalowa, rolka, błyszcząca



Noga drewniana, buk rolka



Metalowa błyszcząca



Noga drewniana, buk



Metalowa czarna

Czy nie należy podawać wersji nóg, potwierdzamy wersja standardowa:
 Noga metalowa 6cm = Wysokość siedzenia 49cm

Odcienie kolorów do wyboru drewna

Buk naturalny



Buk antyczny



Buk czarny



Dąb bianco

**Fadenausführungen preisgleich**

**Podwójne szwy bez
kontrastowa nić**



**Podwójne szwy z
beżowym kontrastem**

**W przypadku BRAKU zaznaczenia specyfikacji wykonania szycia (wyboru rodzaju i koloru nici),
dostarczamy wersję standardową: Podwójne szwy z beżowym kontrastem**

Powierzchnia do leżenia

Powierzchnia leżenia ma niewielkie odchylenia wymiaru w stosunku do wysokości siedzenia z wypełnieniem Boxspring.

Przy każdym zamówieniu proszę podać wszystkie istotne dane! Zawsze rozpoczynaj kombinacje zamówień od elementu znajdującego się po lewej stronie (stojąc przodem do wypoczynku) (prosimy o dołączenie rysunku)!

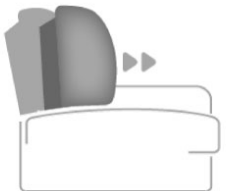


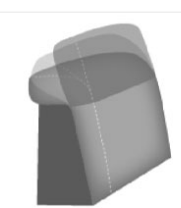
Mogą wystąpić różnice w przeszyciach między wersją w skórze naturalnej a tkaninie. Marszczenie się to normalny proces. Nie stanowi to wady jakościowej, ale jest zamierzone ze względu na model i właściwości produktu.

Wymiary podane w cm, szkice i zdjęcia przedstawionych modeli są przybliżone i mogą ulec zmianie. Zastrzegamy sobie prawo do korekty cen i zmian technicznych oraz możliwości ich dostawy. Decydujący jest aktualny stan kolekcji.

Wymiary powierzchni do leżenia (jeśli w planie typu przewidziana jest funkcja spania) są określone funkcja spania w połączeniu funkcji z podłokietnikiem i elementem narożnym (SE) i nieznacznie się zmieniają w połączeniu z innymi typami.

Ponieważ drewno jest produktem naturalnym, możliwe różnice kolorystyczne w wybarwieniu nie mogą być podstawą do reklamacji.

Uwaga - osoby z rozrusznikiem serca: Wszystkie wbudowane silniki elektryczne, są zgodne z przepisami DIN i VDE. Niemniej jednak zalecamy, aby osoby z rozrusznikami serca skonsultowały się z lekarzem w celu uniknięcia problemów.

Opis funkcji	
<p>Regulacja głębokości siedzenia (ST)</p>  <p>Poprzez delikatne podniesienie i przesunięcie poduchy oparciowej można indywidualnie ustawić głębokość siedziska. Przy każdym elemencie możliwa tylko w komplecie i nie dostarczana indywidualnie.</p>	<p>Podłokietnika z funkcją przesunięcia (AV) - za dopłatą</p>  <p>możliwe we wszystkich elementach</p>
<p>Regulacja zagłówka (KV)  - za dopłatą</p>  <p>Indywidualnie regulowane zagłówki z funkcją naciągania tkaniny. Przy każdym elemencie możliwa tylko w komplecie i nie dostarczana indywidualnie.</p>	

Ilustracja obróbka tkaniny dla Cord i Feincord

Model ten dostępny jest również w wersji Cord / Feincord.

Proszę zapoznać się z przykładowymi piktogramami dla obróbki tkanin.



Vkládané mezelementy do sestav



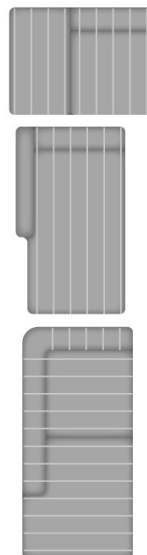
Rohové elementy



Samostatné pohovky



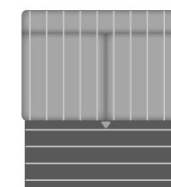
Jednostranné elementy do sestav



Taburety



Elementy s funkcí příležitostného lůžka



Uwaga: Tkanina łóżka wysuwanego jest zawsze pozioma.

Przy każdym zamówieniu proszę podać wszystkie istotne dane! Zawsze rozpoczynaj kombinacje zamówień od elementu znajdującego się po lewej stronie (stojąc przodem do wypoczynku) (prosimy o dołączenie rysunku)!

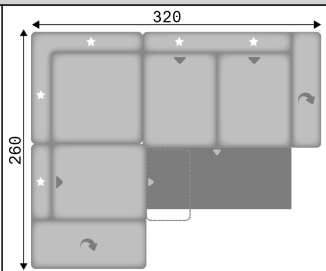
Mogą wystąpić różnice w przeszyciach między wersją w skórze naturalnej a tkaninie. Marszczenie się to normalny proces. Nie stanowi to wady jakościowej, ale jest zamierzone ze względu na model i właściwości produktu.















Wymiary podane w cm, szkice i zdjęcia przedstawionych modeli są przybliżone i mogą ulec zmianie. Zastrzegamy sobie prawo do korekty cen i zmian technicznych oraz możliwości ich dostawy. Decydujący jest aktualny stan kolekcji.



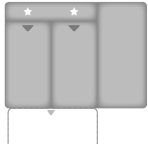
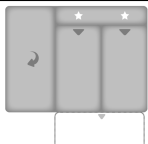
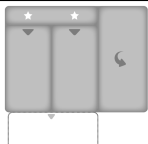




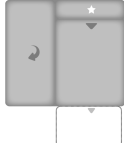







Wymiary powierzchni do leżenia (jeśli w planie typu przewidziana jest funkcja spania) są określone funkcją spania w połączeniu funkcji z podłokietnikiem i elementem narożnym (SE) i nieznacznie się zmieniają w połączeniu z innymi typami.





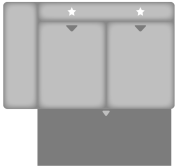
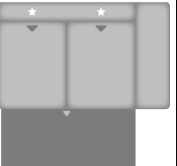
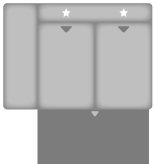
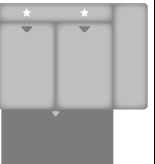
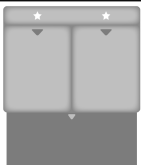
Ponieważ drewno jest produktem naturalnym, możliwe różnice kolorystyczne w wybarwieniu nie mogą być podstawą do reklamacji.













Uwaga - osoby z rozrusznikiem serca: Wszystkie wbudowane silniki elektryczne, są zgodne z przepisami DIN i VDE. Niemniej jednak zalecamy, aby osoby z rozrusznikami serca skonsultowały się z lekarzem w celu uniknięcia problemów.

Numer	artykuł	zdjęcie	opis	Ceny				
				1	2	3	4	5
Kombinacje								
1	zobacz opis		<p>AhoFL1,5SST KV = Sofa 1,5-osobowa z regulacją głębokości siedzenia, z regulacją zagłówka, z szufladą i pojemnikiem w lewym hockerze/przystawce; SE KV = Element narożny z regulacją zagłówka; 3ARST KV AVR = Sofa 3-osobowa z funkcją spania, regulacją głębokości siedzenia i regulacją zagłówka, i regulacją prawego podłokietnika</p> <p>pow.do leżenia: 231 x 145 cm</p>					

Numer	artykuł	zdjęcie	Numer	artykuł	zdjęcie	szer.	wys.	głęb.	opis	Ceny				
										1	2	3	4	5
Sofa / kanapa														
100	3ST					240		124	Sofa 3-osobowa z regulacją głębokości siedzenia					
101	2,5ST					214		124	Sofa 2,5-osobowa z regulacją głębokości siedzenia					
Element końcowy														
200	3LST		201	3RST		200		124	Sofa 3-osobowa z regulacją głębokości siedzenia, z lewym lub prawym podłokietnikiem					
206	2,5LST		207	2,5RST		174		124	Sofa 2,5-osobowa z regulacją głębokości siedzenia, z lewym lub prawym podłokietnikiem					
208	2LST		209	2RST		148		124	Sofa 2-osobowa z regulacją głębokości siedzenia, z lewym lub prawym podłokietnikiem					
300	CanLST		301	CanRST		125		195	Leżanka z regulacją głębokości siedzenia, z lewym lub prawym podłokietnikiem					
311	CanFLST		312	CanFRST		125		195	Leżanka z regulowaną głębokością siedziska i pojemnikiem, lewym lub prawym podłokietnikiem					
395	1,5LST		396	1,5RST		122		124	Sofa 1,5-osobowa z regulacją głębokości siedzenia, lewy lub prawy podłokietnik					

Numer	artykuł	zdjęcie	Numer	artykuł	zdjęcie	szer.	wys.	głęb.	opis	Ceny				
										1	2	3	4	5
329.1	AhoFL2ST		329.2	2STAhoFR		166		124	Sofa 2-osobowa z regulacją głębokości siedzenia i pojemnikiem w lewym lub prawym hockerze/przystawce					
331	2SSTAhoR					166		124	Sofa 2-osobowa z regulacją głębokości siedzenia, szufladą i prawym hockerem/przystawką					
331.1	AhoFL2SST		331.2	2SSTAhoFR		166		124	Sofa 2-osobowa z regulacją głębokości siedzenia, szufladą i lewym lub prawym hockerem/przystawką z pojemnikiem					
324	AhoL1,5ST		325	1,5STAhoR		140		124	Sofa 1,5-osobowa z regulacją głębokości siedzenia i lewym lub prawym hockerem/przystawką					
325.1	AhoFL1,5ST		325.2	1,5STAhoFR		140		124	Sofa 1,5-osobowa z regulacją głębokości siedzenia i pojemnikiem w lewym lub prawym hockerze/przystawce					
327.1	AhoFL1,5SST		327.2	1,5SSTAhoFR		140		124	Sofa 1,5-osobowa z regulacją głębokości siedzenia, szufladą i lewym lub prawym hockerem/przystawką z pojemnikiem					
327.3	AhoL1ST		327.4	1STAhoR		114		124	Sofa 1-osobowa z regulacją głębokości siedzenia i lewym lub prawym hockerem/przystawką					
327.7	AhoFL1ST		327.8	1STAhoFR		114		124	Sofa 1-osobowa z regulacją głębokości siedzenia i pojemnikiem w lewym lub prawym hockerem/przystawką					
327.9	AhoFL1SST		327.10	1SSTAhoFR		114		124	Sofa 1-osobowa z regulacją głębokości siedzenia, szufladą i lewym hockerem/przystawką z pojemnikiem					

Numer	artykuł	zdjęcie	Numer	artykuł	zdjęcie	szer.	wys.	głęb.	opis	Ceny				
										1	2	3	4	5
Element środkowy														
350	3ELST					160		124	Sofa 3-osobowa, element wewnętrzny z regulacją głębokości siedzenia, bez podłokietnika					
351	2,5ELST					134		124	Sofa 2,5-osobowa, element wewnętrzny z regulacją głębokości siedzenia, bez podłokietnika					
Róg														
411	SE					120		120	Element narożny – brak możliwości ST –					
415	SERR					120		120	Spitzecke mit Relaxrücken - keine Sitztiefenverstellung möglich -					
Sofa z funkcją spania / amerykanka / tap														
450	3ALST		451	3ARST		200		124	Sofa 3-osobowa z regulacją głębokości siedzenia i funkcją spania, z lewym lub prawym podłokietnikiem pow.do leżenia: 231 x 145 cm					
452	2,5ALST		453	2,5ARST		174		124	Sofa 2,5-osobowa z regulacją głębokości siedzenia i funkcją spania, z lewym lub prawym podłokietnikiem pow.do leżenia: 205 x 145 cm					
454	3AELST					160		124	Sofa 3-osobowa, element wewnętrzny z regulacją głębokości siedzenia i funkcją spania, bez podłokietnika pow.do leżenia: 152 x 145 cm					

Numer	artykuł	zdjęcie	Numer	artykuł	zdjęcie	szer.	wys.	głęb.	opis	Ceny					
										1	2	3	4	5	
455	2,5AELST					134		124	Sofa 2,5-osobowa, element wewnętrzny z regulacją głębokości siedzenia i funkcją spania, bez podłokietnika pow.do leżenia: 126 x 145 cm						
Stółek barowy															
645	Ho					60	47 ODER 49	60	Stółek, mocno wyściełane						
643	HoF					60	47 ODER 49	60	Stółek, otwierany						
644	XXL Ho					129	47 ODER 49	64	Stółek XXL, mocno wyściełane						
647	XXL HoF					129	47 ODER 49	64	Stółek XXL, otwierany						
Poduszka															
650	Poduszka 50x50					50			Poduszka						
651	Poduszka 40x40					40			Poduszka						
659	Poduszka ledźwiowa					58			Poduszka lędźwiowa						
657	Podus. z szeroka lamówka 62x62					62			Poduszka z szeroką lamówką						
656	Podus. z szeroka lamówka 52x52					52			Poduszka z szeroką lamówką						
Akcesoria / małe części															
676	Dopłata do AV								Dopłata do regulacji podłokietnika AV						
677	Dopłata za KV								* Dopłata za regulację zagłówek (w każdym elemencie do zastosowania w komplecie)						
726	blezacy metr tkaniny								Metraż tkaniny - szerokość około 140 cm; zamówienia od minimum 0,5 metra ze skokiem co 10 cm						